



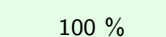
## 1 Ergebnisbericht

Die folgenden Darstellungen geben einen kurzen Überblick über die Evaluationsergebnisse der Lehrveranstaltung zum Kurs **“Wissenschaftliches Schreiben und Arbeiten“** von **Michael Vrazitulis**. Bei der Befragung wurde die **Standardeinstellung des SET.UP-Instruments** verwendet. Dabei enthält der Kurzbericht nur ausgewählte Aspekte, deren Auswahl durch das *Zentrum für Qualitätsentwicklung in Lehre und Studium* im Vorfeld der Befragung vorgenommen wurde. An der Befragung haben 12 Studierende teilgenommen. So beziehen sich die Ergebnisse der Evaluation auf **12 Studierendenmeinungen**.



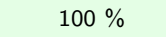





## 2 Gesamteinschätzung


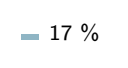
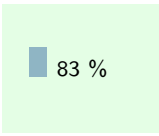
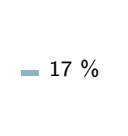
|                                | sehr hoch<br>(1)   | eher hoch<br>(2)   | teils/teils<br>(3) | eher niedrig<br>(4) | sehr niedrig<br>(5) | Anz. | M   |
|--------------------------------|--|--|--------------------|---------------------|---------------------|------|-----|
| Mein Erkenntniszuwachs ist ... |  60 % |  40 % | –                  | –                   | –                   | 5    | 1.4 |







|   | sehr gut (1)  | eher gut (2) | teils/teils<br>(3) | eher<br>schlecht (4) | sehr<br>schlecht (5) | Anz. | M   |
|---|---|--------------|--------------------|----------------------|----------------------|------|-----|
| Ich finde die Lehrveranstaltung insgesamt ... |  100 % | –            | –                  | –                    | –                    | 5    | 1.0 |

## 3 Aussagen zu Lehrqualität und Betreuung

| Die.Der Lehrende ...  | trifft  |  |                     |                             |                            | Anz. | M   |
|---|---|--|---------------------|-----------------------------|----------------------------|------|-----|
|   | trifft völlig<br>zu (1)   | trifft eher<br>zu (2)  | teilweise zu<br>(3) | trifft eher<br>nicht zu (4) | trifft gar<br>nicht zu (5) |      |     |
| gab klare Lernziele vor.  |  83 %  |  17 % | –                   | –                           | –                          | 6    | 1.2 |
| hat die gesamte Lehrveranstaltung gut strukturiert.                               |  100 % | –  | –                   | –                           | –                          | 6    | 1.0 |
| erklärte neue Begriffe und Konzepte nachvollziehbar.                              |  83 %  |  17 % | –                   | –                           | –                          | 6    | 1.2 |
| gab anschauliche Beispiele, die zum Verständnis des Lerninhalts/Stoffs beitrugen. |  83 %  |  17 % | –                   | –                           | –                          | 6    | 1.2 |
| gab bei Verständnisschwierigkeiten hilfreiche Hinweise.                           |  100 % | –  | –                   | –                           | –                          | 6    | 1.0 |

| Die.Der Lehrende ...  | trifft   |                    |                  |                          |                         | habe ich nicht genutzt   | Anz. | M   |
|---|--|--------------------|------------------|--------------------------|-------------------------|--|------|-----|
|   | trifft völlig zu (1)   | trifft eher zu (2) | teilweise zu (3) | trifft eher nicht zu (4) | trifft gar nicht zu (5) |  |      |     |
| war für Fragen und Anliegen gut zu erreichen.                               |  83 % | –                  | –                | –                        | –                       |  17 % | 6    | 1.0 |
| nahm sich ausreichend Zeit für die individuellen Anliegen der Studierenden. |  83 % | –                  | –                | –                        | –                       |  17 % | 6    | 1.0 |

## 4 Aussagen zum Lernklima

| Im Rahmen der Lehrveranstaltung ...                               | immer (1)  | oft (2) | gelegentlich   |   | nie (5)  | Anz. | M   |
|---|--|---------|--|---|--|------|-----|
|   |  |         | (3)  | selten (4)  |  |      |     |
| herrschte ein respektvoller Umgang miteinander.                   |  100 %  | –       | –  | –   | –  | 6    | 1.0 |
| wurden ausreichend Möglichkeiten für die Kommunikation angeboten. |  100 % | –       | –  | –   | –  | 6    | 1.0 |
| habe ich mich aktiv beteiligt (Fragen, Kommentare, Diskussionen). |  17 % | –       |  17 % |  33 % |  33 % | 6    | 3.7 |

## 5 Angaben zu hybriden Lehrveranstaltungen

|   | stimme voll<br>und ganz zu<br>(1) | stimme eher<br>zu (2) | stimme<br>teilweise zu<br>(3) | stimme eher<br>nicht zu (4) | stimme<br>überhaupt<br>nicht zu (5) | Anz. | M   |
|---|-----------------------------------|-----------------------|-------------------------------|-----------------------------|-------------------------------------|------|-----|
| Die Kommunikation und der Austausch zwischen den Teilnehmenden in Präsenz und online funktionieren gut.                           | ■ 67 %                            | —                     | ■ 33 %                        | —                           | —                                   | 3    | - * |
| Wenn ich online teilnehme, fühle ich mich genug berücksichtigt.   | ■ 67 %                            | ■ 33 %                | —                             | —                           | —                                   | 3    | - * |
| Die technische Ausstattung vor Ort ermöglicht es, dass die Online-Teilnehmenden gut gesehen und verstanden werden können.         | ■ 50 %                            | —                     | ■ 50 %                        | —                           | —                                   | 2    | - * |
| Die technische Ausstattung vor Ort ermöglicht es, dass die Präsenz-Teilnehmenden online gut gesehen und verstanden werden können. | —                                 | ■ 50 %                | ■ 50 %                        | —                           | —                                   | 2    | - * |
| Wenn ich online teilnehme, habe ich keine Nachteile gegenüber Präsenz-Teilnehmenden.  | ■ 50 %                            | ■ 50 %                | —                             | —                           | —                                   | 2    | - * |

\* Bei zu geringen Fallzahlen wird aus methodischen Gründen kein Wert berechnet.

## 6 Einsatz von Lernmaterialien








Frage­text: Wie hilfreich waren folgende Materialien für Ihr Verständnis des Lernstoffs?

|  | sehr<br>hilfreich (1) | eher<br>hilfreich (2) | teilweise<br>hilfreich (3) | wenig<br>hilfreich (4) | gar nicht<br>hilfreich (5) | keine Bereit-<br>stellung | Anz. | M   |
|--|-----------------------|-----------------------|----------------------------|------------------------|----------------------------|---------------------------|------|-----|
| die eingesetzten Medien zur Präsentation der Lerninhalte | 100 %                 | —                     | —                          | —                      | —                          | —                         | 5    | 1.0 |
| die bereitgestellten Aufgaben/Übungen                    | ■ 80 %                | ■ 20 %                | —                          | —                      | —                          | —                         | 5    | 1.2 |
| die bereitgestellten Skripte/Texte                       | ■ 60 %                | ■ 20 %                | —                          | —                      | —                          | ■ 20 %                    | 5    | - * |
| die empfohlene Literatur                                 | ■ 20 %                | ■ 20 %                | ■ 20 %                     | —                      | —                          | ■ 40 %                    | 5    | - * |





\* Bei zu geringen Fallzahlen wird aus methodischen Gründen kein Wert berechnet.

## 7 Kompetenzen

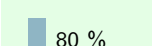

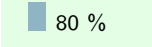

### 7.1 Fachwissen

|   | trifft   |  |  |                          |                         | Anz. | M   |
|---|--|--|--|--------------------------|-------------------------|------|-----|
|   | trifft völlig zu (1)   | trifft eher zu (2)   | teilweise zu (3)   | trifft eher nicht zu (4) | trifft gar nicht zu (5) |      |     |
| Ich kann einen Überblick über das Thema der Lehrveranstaltung geben.  |  80 % | –  |  20 % | –                        | –                       | 5    | 1.4 |
| Ich sehe mich nun in der Lage, eine typische Fragestellung des Themengebietes dieser Lehrveranstaltung zu bearbeiten. |  60 % |  40 % | –  | –                        | –                       | 5    | 1.4 |
| Ich kann komplizierte Sachverhalte aus dieser Lehrveranstaltung anschaulich darstellen.                               |  40 % |  40 % |  20 % | –                        | –                       | 5    | 1.8 |

### 7.2 Methodenkompetenz

| Auf Grund dieser Veranstaltung ...          | trifft   |  |                  |  |                         | Anz. | M   |
|---|--|--|------------------|--|-------------------------|------|-----|
|   | trifft völlig zu (1)   | trifft eher zu (2)   | teilweise zu (3) | trifft eher nicht zu (4)   | trifft gar nicht zu (5) |      |     |
| kann ich meine Arbeit besser organisieren.  |  80 % | –  | –                |  20 % | –                       | 5    | 1.6 |
| habe ich meine Arbeitstechniken verbessert. |  80 % |  20 % | –                | –  | –                       | 5    | 1.2 |

### 7.3 Fachliches Interesse

|  | trifft   |  |                  |                          |                         | Anz. | M   |
|--|--|--|------------------|--------------------------|-------------------------|------|-----|
|  | trifft völlig zu (1)   | trifft eher zu (2)   | teilweise zu (3) | trifft eher nicht zu (4) | trifft gar nicht zu (5) |      |     |
| In dieser Lehrveranstaltung macht es mir Spaß, die an mich gestellten Aufgaben zu lösen. |  80 % |  20 % | –                | –                        | –                       | 5    | 1.2 |
| In dieser Lehrveranstaltung habe ich Sachen gelernt, die mich begeistern.                |  80 % |  20 % | –                | –                        | –                       | 5    | 1.2 |

## 8 Offene Kommentare

### 8.1 Wodurch lernten Sie in dieser Veranstaltung am meisten?

- Abwechselnd Übungsstunden und neuer Stoff, Übungsblätter
- durchs Anwenden in den Abgaben

## **8.2 Was erschwerte Ihr Lernen und welche Verbesserungsvorschläge haben Sie für die von Ihnen genannten hinderlichen Punkte?**

- In den Übungssitzungen war es meistens zu laut und unruhig, um arbeiten zu können.

